

**Dit  
affald  
tæller!**

SORTERINGSVEJLEDNING

# Sådan sorterer du dit affald

Til husstande med beholdere på hjul



**FORSYNING  
HELINGØR**


DIT AFFALD TÆLLER

# Sådan afleverer du dit affald

Du skal nu sortere restaffald, madaffald, plast, metal samt papir og pap.

Afleveres i pose:

**Rest-  
affald**



**Mad-  
affald**



**Restaffald** skal afleveres i poser – men du bestemmer selv, hvilke poser du vil bruge.

**Madaffald** skal altid afleveres i de grønne poser, du har fået udleveret.

Afleveres løst:


**Plast**



**Metal**



**Papir  
& Pap**



**Plast, metal, papir og pap** skal blot lægges løst i beholderen, dvs. uden poser.

# Køkkenspand og poser til madaffald

## Brug af køkkenspand og poser

Køkkenspanden kan placeres på køkkenbordet eller under vasken. Sæt en pose i køkkenspanden, og læg madaffaldet i posen.

Poserne er lavet af genbrugsplast. De bliver sorteret fra på vores behandlingsanlæg, når madaffaldet skal omdannes til biogas og gødning. Skift din pose ca. hver anden dag, og husk at slå knude på posen, før du smider den i beholderen til madaffald. Det begrænser risikoen for fluer og lugtgener.

## Sådan får du nye poser til madaffald

**Hvis du har egne beholdere**  
Bind en tom madaffaldspose på beholderen til mad- og restaffald. Så lægger skraldemanden nye poser på låget.

**Hvis du bor i etagebolig**  
Spørg din vicevært eller affaldsansvarlige, om jeres forening har madaffaldsposer på lager.

**Alle kan få nye poser på genbrugspladsen.**




## I tvivl om sortering?

Er du i tvivl om, hvordan du skal sortere, kan du bruge vores sorteringsguide på [fh.dk/sorteringsguide](https://fh.dk/sorteringsguide).

Her kan du indtaste det affald, du vil af med og finde ud af, hvad du skal gøre med det.

# Rest- affald



## Restaffald er fx:

- Mælke-, yoghurt- og juicekartoner
- Pizzabakker
- Bleer
- Støvsugerposer
- Cigarettskod
- Kattegrus og hundeposer med indhold
- Emballage med madrester og snavs
- Tuber med indhold fx remoulade

**HUSK**  
Knude på  
posen!

Restaffald bliver sendt til forbrænding  
og omdannes til fjernvarme og el.





# Mad- affald



## Madaffald er fx:

- Rå og tilberedte madrester
- Frugt og grøntsager
- Pålæg, kød og ben
- Brød, gryn og nødder
- Ris og pasta
- Kaffegrums og -filtre
- Te og teposer
- Afskårne blomster

**HUSK**

Brug altid de  
grønne poser!

Madaffaldet omdannes til biogas og gødning til landbruget. Biogassen bruges til produktion af el og varme eller brændstof i transportsektoren.



# Plast



## Plast er fx:

- Plastflasker
- Plastbøtter
- Plastlåg
- Plastdunke fra fx rengøringsmidler
- Plastbakker fra fx kød, frugt og grøntsager
- Plastposer og -emballage
- Ikke-elektronisk legetøj af plast

**HUSK**

Fri for madrester  
eller væske!

Plast skal være fri for madrester og tømt for væske. Giv bøtter, bakker og dunke et let skyl i koldt vand, hvis det er nødvendigt. En del af plasten bliver genanvendt – resten, der ikke umiddelbart i dag kan genanvendes eller sorteres fra, bliver omdannet til energi ved forbrænding.





# Metal



## Metal er fx:

- Øl- og sodavandsdåser
- Konservesdåser
- Metallåg og -kapsler
- Foliebakker
- Stanniol
- Gryder og pander
- Redskaber – også med håndtag fx sakse

**HUSK**

Fri for madrester  
eller væske!

Metal skal være fri for madrester og tømt for væske. Giv konservesdåser eller foliebakker et let skyl i koldt vand, hvis det er nødvendigt. Metal bliver smeltet om og brugt til nye metalprodukter.





# Papir & Pap



## Papir og pap er fx:


- Aviser, magasiner og ugeblade
- Reklamer
- Kontorpapir, kuverter og postkort
- Paprør fra køkkenruller og toiletpapir
- Papemballage fra fx morgenmadsprodukter
- Små pap- og skotøjsæsker
- Æggebakker
- Små stykker pap

**HUSK**  
Kun rent  
og tørt!

Papir og pap skal være rent og tørt. Papir og pap indgår i produktionen af nyt papir og pap. Stort pap, som kan sætte sig fast i beholderen, skal på genbrugspladsen.



# Batterier




## Batterier er fx:

- Små husholdningsbatterier som fx: AA, AAA, C, D og E-batterier
- Knapcellebatterier
- Nikkel-cadmiumbatterier
- Lithiumbatterier



# Elpærer



## Elpærer er fx:

- Elsparepærer
- Glødepærer
- Halogenpærer
- LED-pærer



# Småt elektronik



## Småt elektronik er fx:

- Mobiltelefoner og opladere
- El-tandbørster
- Lyskæder
- Barbermaskiner
- Legetøj med elektronik



## Sådan afleverer du batterier, elpærer og småt elektronik

### Hvis du har egne beholdere

Brug låget: Du kan aflevere batterier, elpærer og småt elektronik ved at lægge dem i hver sin klare frysepose på låget af beholderen til restaffald og madaffald.

### Hvis du bor i etagebolig

Spørg din vicevært, hvordan mulighederne for aflevering er, der hvor du bor.

Du kan altid aflevere batterier, elpærer og småt elektronik på genbrugspladsen.



# Glas



Du kan aflevere glas  
i de kuber, der er  
opstillet mange steder  
i Helsingør Kommune  
og på genbrugspladsen.



Dit  
affald  
tæller!



Svanemærket tryksag, 5041 0740  
Trykt på genbrugspapir

Idé og redaktion: KATZENMARK.  
Layout: ESSENSEN. Tryk: Litotryk. Februar 2020

## Kontaktinfo

Forsyning Helsingør  
Energivej 25 • 3000 Helsingør  
Tlf.: 48 40 50 50 • [www.fh.dk](http://www.fh.dk)

Skibstrup Genbrugsplads  
Skibstrup Genbrugsplads  
Gørlundevej 4 • 3140 Ålgårde